

都道府県別ノロウイルス検出報告状況、2023/24シーズン

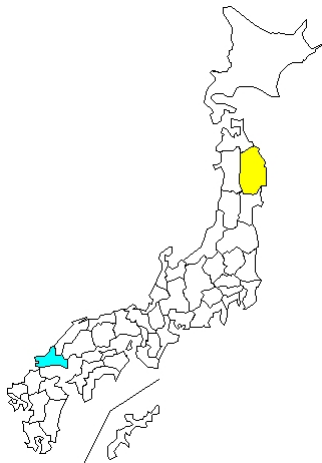
(病原微生物検出情報：2023年12月1日 作成)

* 各都道府県市の地方衛生研究所等からの検出報告を図に示した

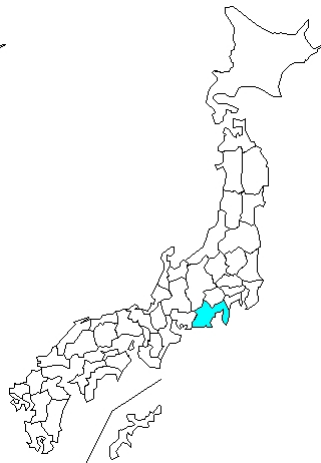


Infectious Agents Surveillance Report

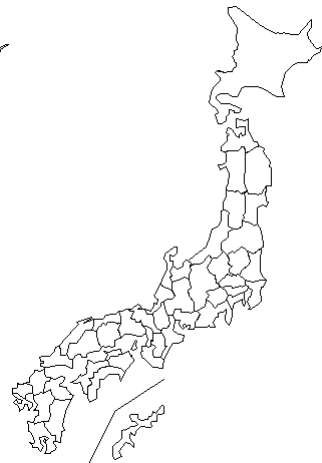
検出報告数



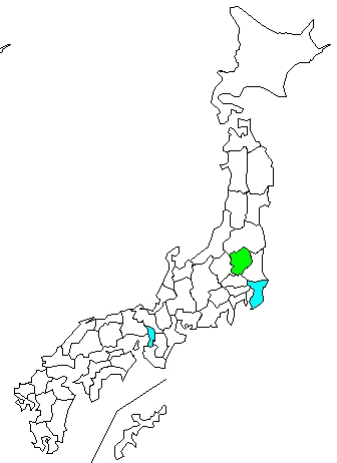
36週
(09/04-09/10)
10 例



37週
(09/11-09/17)
1 例

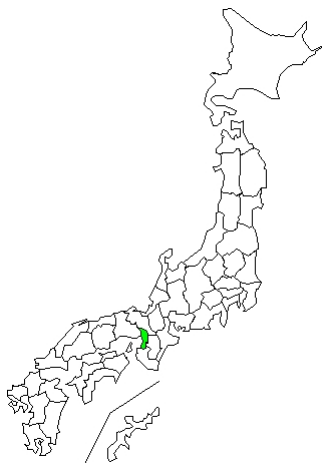


38週
(09/18-09/24)
報告なし



39週
(09/25-10/01)
7 例

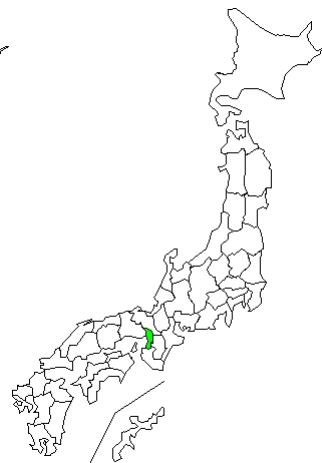
検出報告数



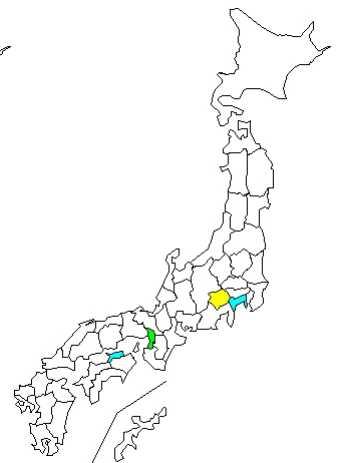
40週
(10/02-10/08)
4 例



41週
(10/09-10/15)
7 例

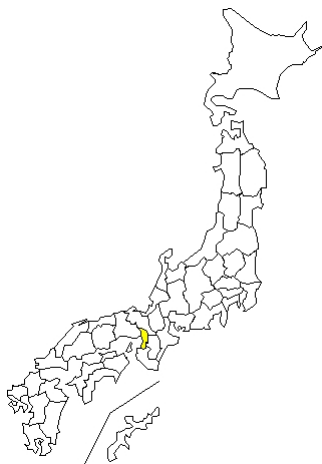


42週
(10/16-10/22)
4 例



43週
(10/23-10/29)
14 例

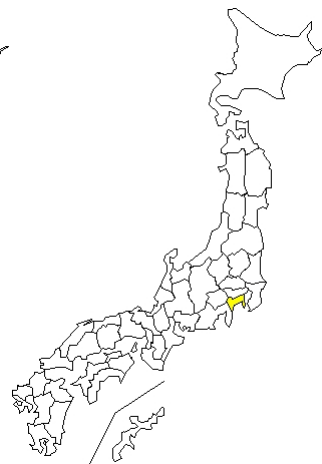
検出報告数



44週
(10/30-11/05)
7 例



45週
(11/06-11/12)
2 例



46週
(11/13-11/19)
8 例



47週
(11/20-11/26)
報告なし

都道府県別ノロウイルス検出報告状況、2023/24シーズン

(病原微生物検出情報：2023年12月1日 作成)

* 各都道府県市の地方衛生研究所等からの検出報告を図に示した

IASR

Infectious Agents Surveillance Report

検出報告数



48週
(11/27-12/03)
報告なし